

2018年6月期 第3四半期決算概要



Genky DrugStores株式会社

(東証一部 9267)

2018年4月20日

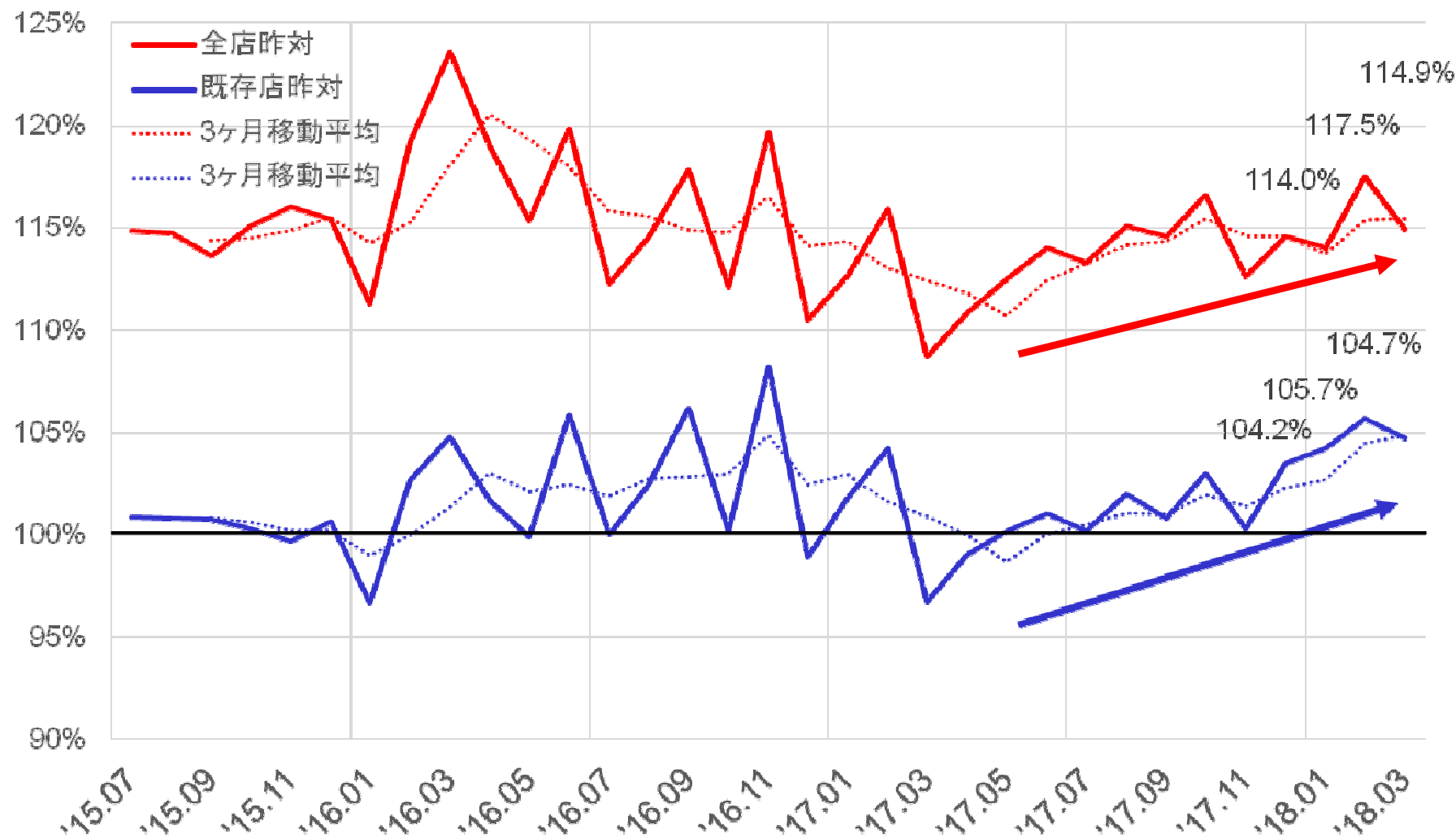
1. 会社概要
2. 2018年6月期 第3四半期決算概要
3. 経営方針
4. 中期計画

会社概要	
社名	Genky DrugStores株式会社
設立	2017年(平成29年)12月21日
資本金	10億円
上場市場	東証第一部(コード:9267)
役員	代表取締役社長：藤永 賢一 取締役副社長：吉岡伸洋 取締役：内田一幸 取締役：山形浩幸 取締役：道端良作 常勤監査役：長田康孝 監査役：松岡茂 監査役：今井順也
事業内容	医薬品・化粧品・雑貨・食品等を中心に販売するドラッグストア、ゲンキー株式会社の経営管理及び運営
事業所(本社)	福井県坂井市丸岡町下久米田38-33
売上高	2017年6月期 833億99百万円(連結)
店舗数	213店舗 (福井県:56店舗、岐阜県:96店舗、愛知県:45店舗、石川県16店舗)

沿革	
1988年4月	福井県福井市石盛町に「ゲンキーつくしの店」を創業
1990年9月	資本金200万円で福井県福井市にゲンキー株式会社を設立
1997年4月	石川県進出1号店(ドラッグストア加賀の里店)を出店
2000年4月	福井県内にメガドラッグストア1号店を出店
2001年5月	岐阜県進出1号店(メガドラッグストア岐阜糸貫店)を出店
2002年11月	愛知県進出1号店(メガドラッグストア愛知東浦店)を出店
2003年6月	日本証券業協会に株式を店頭登録
2004年12月	ジャスダック証券取引所に株式を上場
2006年12月	ゲンキーネット株式会社を設立
2010年5月	東京証券取引所第二部に株式を上場
2011年6月	東京証券取引所第一部に銘柄指定
2015年2月	岐阜県にNew300坪レギュラータイプ1号店(滝呂台店)を出店
2017年6月	東古市店で生鮮食品販売を開始
2017年12月	純粋持株会社Genky DrugStores株式会社新規上場

- 第3四半期累計売上高は69,313百万円、
累計営業利益高は2,833百万円
- 全社売上高 累計昨対は114.2%
既存店売上高 累計昨対は102.7%
- 第3四半期までに、22店舗の新規出店及び78店舗の
生鮮売場改装を行いました。また、生鮮売場併設店舗
は96店舗を達成しました。

月次売上高 前年対比推移

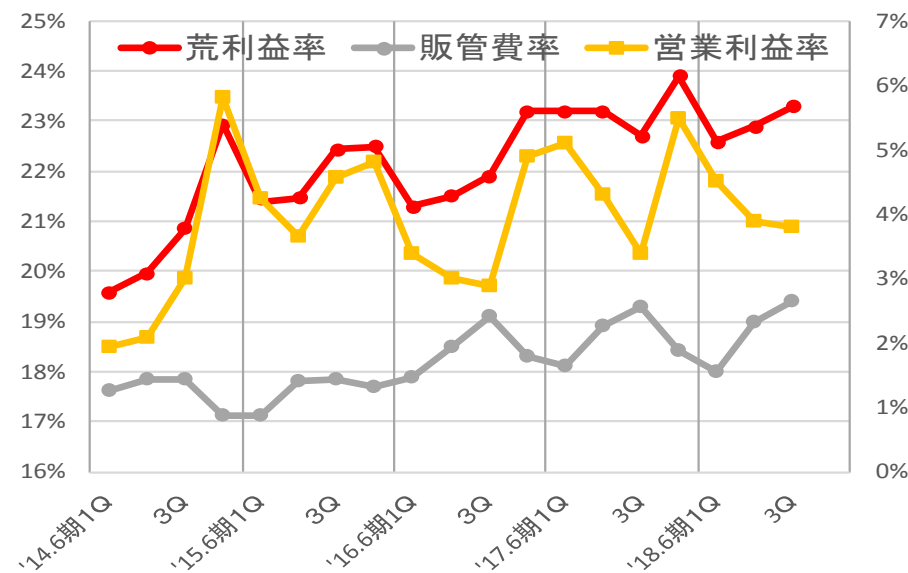
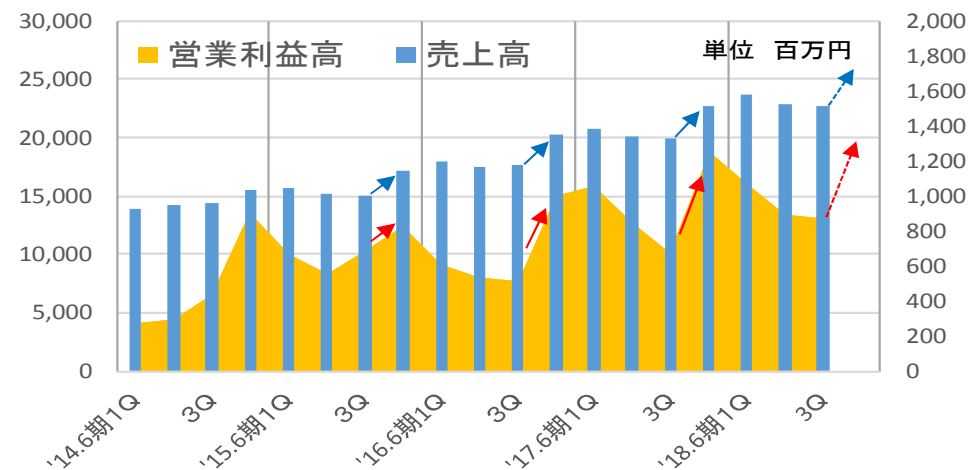


第3四半期会計期間は、全店昨対115.5%、
既存店昨対104.9%と**安定した上昇トレンド**

四半期会計期間 連結業績推移



	売上高	荒利益率	販管費率	営業利益高	累計進捗率	営業利益率	営業利益前年比
'14.6期1Q	13,857	19.6%	17.6%	269	14.2%	1.9%	-
2Q	14,240	20.0%	17.9%	298	29.8%	2.1%	-
3Q	14,342	20.9%	17.8%	432	52.6%	3.0%	-
4Q	15,510	22.9%	17.1%	902	100.0%	5.8%	-
通期	57,949	20.9%	17.6%	1,901		3.3%	212.1%
'15.6期1Q	15,762	21.4%	17.1%	667	24.3%	4.2%	248.0%
2Q	15,197	21.5%	17.8%	556	44.6%	3.7%	186.6%
3Q	15,055	22.4%	17.9%	690	69.8%	4.6%	159.7%
4Q	17,129	22.5%	17.7%	825	100.0%	4.8%	91.5%
通期	63,143	22.0%	17.6%	2,740		4.3%	144.1%
'16.6期1Q	18,031	21.3%	17.9%	615	23.2%	3.4%	92.2%
2Q	17,546	21.5%	18.5%	532	43.2%	3.0%	95.7%
3Q	17,719	21.9%	19.1%	509	62.4%	2.9%	73.8%
4Q	20,198	23.2%	18.3%	997	100.0%	4.9%	120.8%
通期	73,495	22.0%	18.4%	2,655		3.6%	96.9%
'17.6期1Q	20,706	23.2%	18.1%	1,061	27.6%	5.1%	172.5%
2Q	20,016	23.2%	18.9%	854	49.8%	4.3%	160.5%
3Q	19,959	22.7%	19.3%	674	67.3%	3.4%	132.4%
4Q	22,718	23.9%	18.4%	1,258	100.0%	5.5%	126.2%
通期	83,399	23.3%	18.6%	3,849		4.6%	145.0%
'18.6期1Q	23,686	22.6%	18.0%	1,071	23.3%	4.5%	100.9%
2Q	22,937	22.9%	19.0%	893	42.7%	3.9%	104.6%
3Q	22,689	23.3%	19.4%	869	61.6%	3.8%	128.9%
4Q							
通期	69,313	22.9%	18.8%	2,833		4.1%	109.4%



営業利益高について 3Q会計期間増益率(前期比) 28.9%
 通期予算46億に対し、3Q累計進捗率は61.6%と、例年と同水準

通期業績見通し



		27期(2017.6期) 実績			28期(2018.6期) 計画				
		金額	構成比	前年同期 増加率	金額	構成比	前年同期 増加率		
売	上	高	83,399	100.0%	13.5%	103,000	100.0%	23.5%	
荒	利	益	高	19,424	23.3%	20.0%	22,800	22.1%	17.4%
営	業	利	益	3,849	4.6%	45.0%	4,600	4.5%	19.5%
経	常	利	益	4,089	4.9%	41.8%	4,850	4.7%	18.6%
純	利	益		2,845	3.4%	49.7%	3,370	3.2%	18.4%
1株当たり純利益			201.79円			223.21円			
設備投資	投資額		7,031 百万円			6,500 百万円			
	出店及び改装	新規出店	45店			新規出店 30店			
							既存店生鮮売場改装 127店		

※28期既存店昨対は 110.0% で計画



特徴

- 生活必需品に特化した品揃えで

高来店頻度の実現

- レイアウト、オペレーション、品揃えなど

徹底標準化でローコスト経営の実現

- 業界トップの『従業員1人当たり

売場面積』で人件費増加を抑制

ドラッグストア業界最少の7,000人商圈でも
集客と収益を確保できる店



特徴

- 自社プロセスセンターによる

店舗での加工作業なし

- 本部での在庫管理により

店舗発注作業なし

- 本部主導でマニュアル化された

鮮度管理システム

『店舗作業・店舗判断』による高コスト化を防ぎ、
本部主導で標準化された鮮度・在庫管理を実現

2018年夏までは、福井県内のプロセスセンターで出荷作業を行い、全店をカバー

2018年夏以降、プロセスセンターを改築してパッキング・加工能力の向上

2019年春稼動予定の、東海RDC(岐阜県)内に新プロセスセンターを開設

店舗網の拡大とともに物流センターとプロセスセンターを拡充し、効率的な加工・配送環境を実現



2018年3月20日時点
アイテム数 2,282 SKU
売上構成比 14.0 %
荒利益率 29.5 %



2018年6月末目標値
売上構成比 15.00 %

仕様、デザイン、配送まで自社で行うことにより、
圧倒的な低価格と高収益を両立

PB開発

- ・ 仕様、デザイン、配送まで自社で行うことにより、
圧倒的な低価格と高収益を両立

店舗開発

- ・ 不動産ディベロッパーを介さない自社開発によって、
最適な立地確保と不動産費の圧縮を実現

物流

- ・ 3PLに頼らない自社運営で
業界最低の物流費比率を維持

教育

- ・ 社長自らが学長となる「ゲンキー大学」での
全社的チェーンストア教育

ローコスト経営の根幹として自前主義を貫き、
業界最低の坪当たり経費高19万円台/坪・年を維持

中期経営計画



	2017.6期			2018.6期			2019.6期			2020.6期		
	百万円	%	前年比 %	百万円	%	前年比 %	百万円	%	前年比 %	百万円	%	前年比 %
売上高	83,399	100.0	13.5	103,000	100.0	23.5	135,000	100.0	31.0	160,000	100.0	18.5
荒利益高	19,424	23.3	20.0	22,800	22.1	17.4	28,300	21.0	24.1	32,800	20.5	15.9
経費	15,575	18.7	15.1	18,200	17.7	16.9	22,500	16.7	23.6	24,800	15.5	10.2
営業利益	3,849	4.6	45.0	4,600	4.5	19.5	5,800	4.3	26.0	8,000	5.0	37.9
経常利益	4,089	4.9	41.8	4,850	4.7	18.6	6,050	4.4	24.7	8,250	5.1	36.3
純利益	2,845	3.4	49.7	3,370	3.2	18.4	4,110	3.0	24.9	5,610	3.5	36.4
一株当たり利益(円)	201.79		49.5	223.21		10.6	264.90		18.7	362.46		36.8
設備投資 (百万円)	7,031			6,500			14,000			14,000		
福井	5店			8店			5店			8店		
岐阜	26店			10店			15店			24店		
愛知	11店			10店			25店			40店		
石川	3店			2店			5店			8店		
			計 45店			計 30店			計 50店			計 80店
生鮮改装	-			127店			61店			-		
物流センター	-			-			1棟			-		
プロセスセンター	-			-			2棟(改築含む)			-		

－ご注意－

本資料に記載されている予想数値は、当社が現在において入手可能な情報、及び将来の業績に影響を与える不確実な要因に基づく仮定を前提としています。

また、プレゼンテーションの際の説明には、将来の見通し・判断・計画あるいは戦略が含まれています。これら将来予測による記載及び発言は不確定要素を含んでいることから、実際の業績は、今後様々な要因によって異なる結果となる可能性があります。



【問い合わせ先】

Genky DrugStores 株式会社 IR広報室

TEL : 0776-67-5240 (ゲンキー株式会社 代表)