

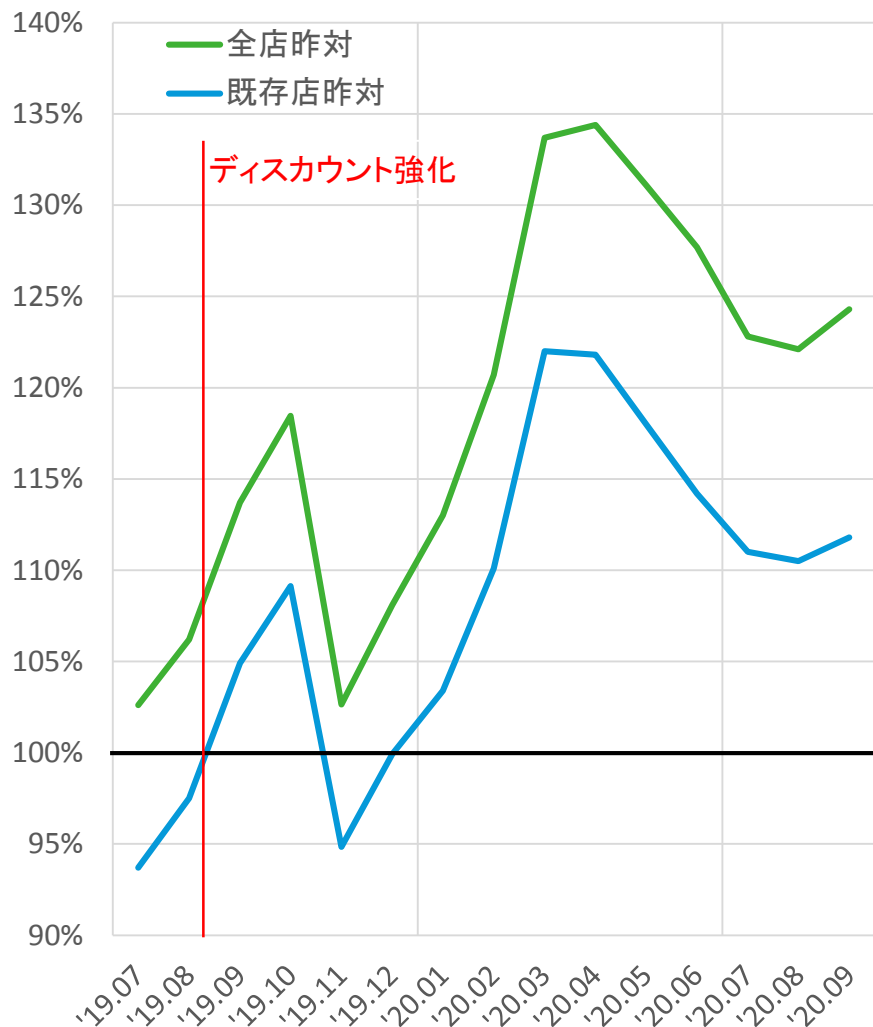
2021年6月期 第1四半期 決算説明資料



Genky DrugStores株式会社
(東証一部 9267)

2020年10月

月次 売上高 前年対比推移



[1Q] 既存店 111.1% (全店 123.1%)

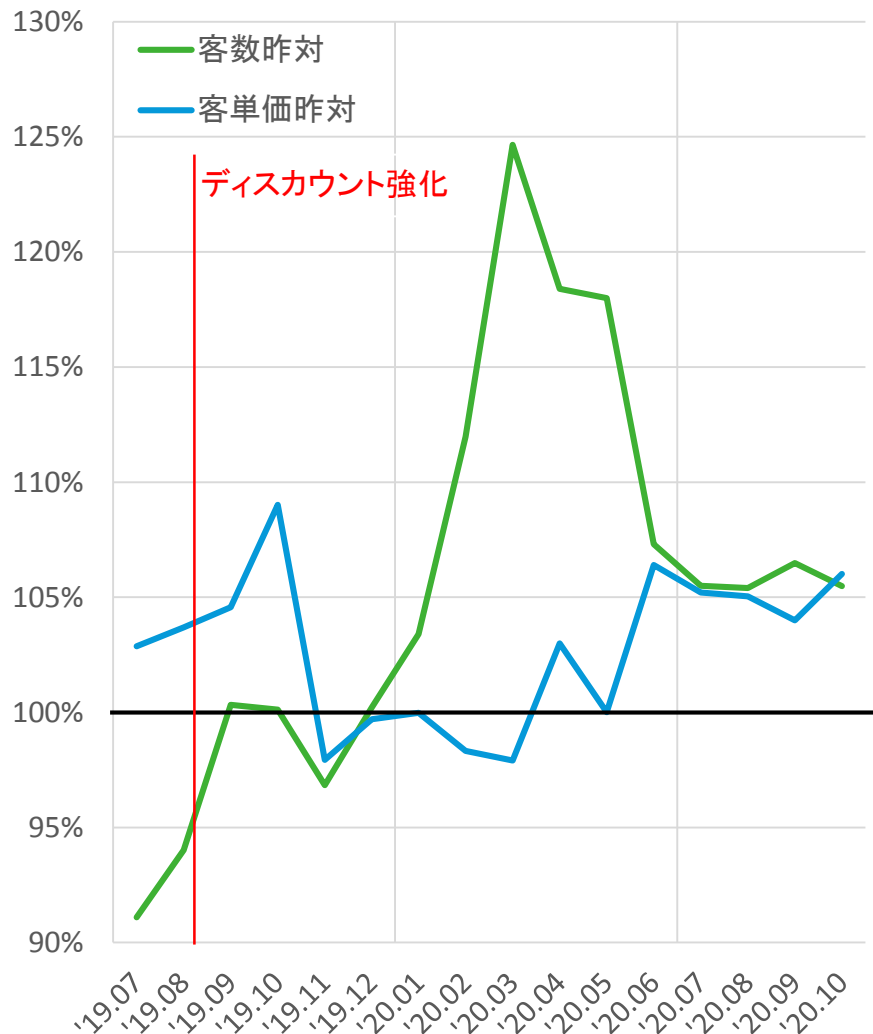
既存店の内訳は

R店	118.0%
大型店	104.1%

完全標準化店舗「レギュラー店(R店)」が
既存店昨対を牽引している。

※2020年6月期実績は、福井県マスク購入あっせん販売の売上を除いております

月次 客数・客単価 前年対比推移(既存店)



[1Q] 客数 105.8% 客単価 105.0%

客単価の内訳は

一点単価 98.4%

買上げ点数 106.7%

ディスカウント戦略により

一点単価を引き下げることで、

来店客数を増加させるとともに

買上げ点数を上げることに成功している

2020年6月期 第1四半期 前年比

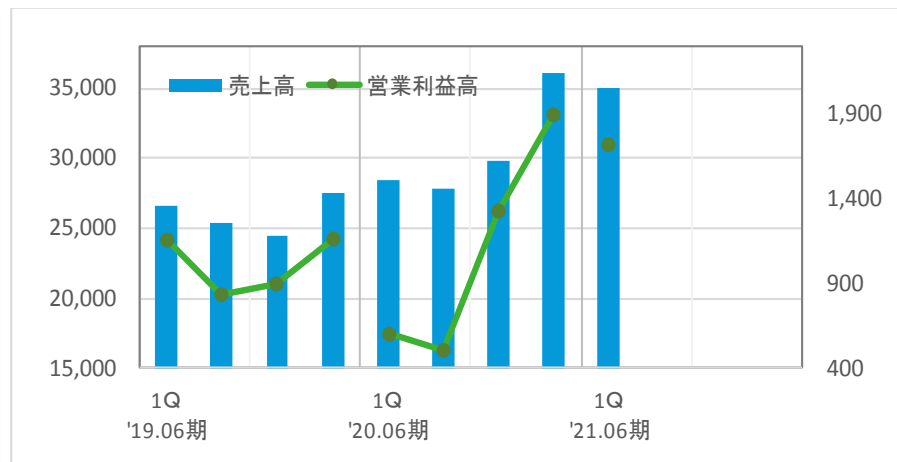
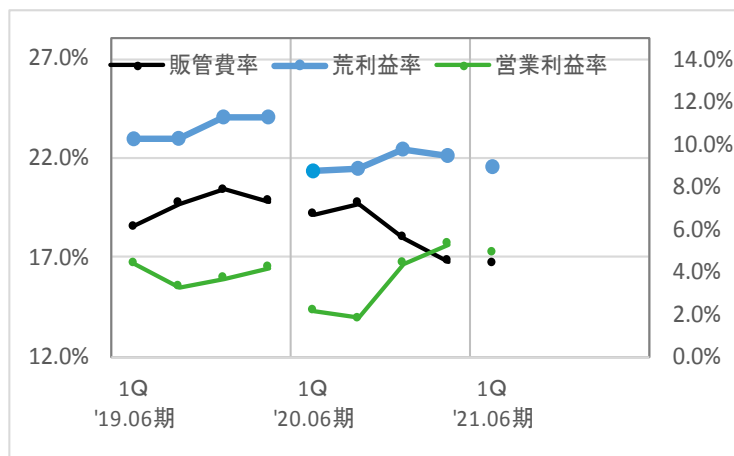


(単位:百万円)

	2020.6期 第1四半期		2021.6期 第1四半期		前年比	
	金額	売上比率	金額	売上比率		率差
売上高	28,505	100.0%	35,075	100.0%	+6,570 +23.0%	-
荒利益高	6,081	21.3%	7,580	21.6%	+1,499 +24.7%	+0.3%
販管費	5,467	19.2%	5,859	16.7%	+391 +7.2%	△2.5%
営業利益	613	2.2%	1,721	4.9%	+1,107 +180.6%	+2.8%
経常利益	693	2.4%	1,801	5.1%	+1,107 +159.7%	+2.7%
四半期純利益	478	1.7%	1,288	3.7%	+809 +169.0%	+2.0%
新規出店	7店		4店			
(退店)	1店		-			

売上高 : ディスカウント戦略、新規出店により前年比 +23.0%の増収
 荒利益高 : 引き続き積極的なディスカウント戦略を実施、前年と同水準の率を維持
 販管費 : ポイント販促・チラシ抑制、売上高伸長による人件費等の固定費吸収で販管費率は △2.5%
→これらによって営業利益高は前年比 +180.6%の増益

四半期会計期間 連結業績推移



(単位:百万円)

(単位:百万円)

	'19.06期					'20.06期					'21.06期				
	1Q	2Q	3Q	4Q	通期	1Q	2Q	3Q	4Q	通期	1Q	2Q	3Q	4Q	通期
売上高	26,570	25,352	24,470	27,505	103,897	28,505	27,825	29,872	36,020	122,223	35,075				
売上昨対(Q)	+14.7%	+13.3%	+6.0%	+7.6%	+9.5%	+7.3%	+9.8%	+22.1%	+31.0%	+17.6%	+23.0%				
荒利益率	23.0%	23.0%	24.1%	24.0%	23.5%	21.3%	21.5%	22.4%	22.1%	21.9%	21.6%				
販管費率	18.6%	19.7%	20.4%	19.8%	19.6%	19.2%	19.7%	18.0%	16.8%	18.3%	16.7%				
営業利益高	1,160	830	896	1,158	4,046	613	507	1,322	1,898	4,341	1,721				
営業利益昨対(Q)	+8.3%	-7.0%	+3.2%	-10.5%	-2.0%	-47.1%	-38.9%	+47.5%	+63.9%	+7.3%	+180.6%				
営業利益率	4.4%	3.3%	3.7%	4.2%	3.9%	2.2%	1.8%	4.4%	5.3%	3.6%	4.9%				

※2020年6月期実績は、福井県マスク購入あっせん販売の売上を除いております

(修正) 2021年6月期 通期業績予想



(単位:百万円)

	2020.6期 実績		2021.6期 予想		前年比	
	金額	売上比率	金額	売上比率	増減額	増減率
売上高	122,223	100.0%	145,000	100.0%	+22,777	+18.6%
荒利益高	26,712	21.9%	30,750	21.2%	+4,038	+15.1%
販管費	22,370	18.3%	24,950	17.2%	+2,580	+11.5%
営業利益	4,341	3.6%	5,800	4.0%	+1,459	+33.6%
経常利益	4,566	3.7%	6,100	4.2%	+1,534	+33.6%
当期純利益	2,755	2.3%	4,100	2.8%	+1,345	+48.8%
1株当たり 当期純利益	181.52円		270.14円		+88.62円	+48.8%
新規出店	49店		60店		+11店	+22.4%
(退店)	S&B 3店		S&B 3店		±0店	

※2020年6月期実績は、福井県マスク購入あっせん販売の売上を除いております

(修正)2021年6月期 通期業績予想(上期/下期)



(単位:百万円)

	上期			下期			通期		
	20.06期 実績	21.06期 予算	全店昨対/ 既存店昨対	20.06期 実績	21.06期 予算	全店昨対/ 既存店昨対	20.06期 実績	21.06期 予算	全店昨対/ 既存店昨対
売上高	56,330	70,000	+24.3%	65,893	75,000	+13.8%	122,223	145,000	+18.6%
			+12.9%			+1.7%			+6.9%
荒利益高	12,064	14,850	+23.1%	14,647	15,900	+8.6%	26,712	30,750	+15.1%
	21.4%	21.2%	-0.2%	22.2%	21.2%	-1.0%	21.9%	21.2%	-0.6%
販管費	10,944	12,000	+9.6%	11,426	12,950	+13.3%	22,370	24,950	+11.5%
	19.4%	17.1%	-2.3%	17.3%	17.3%	-0.1%	18.3%	17.2%	-1.1%
営業利益	1,120	2,850	+154.5%	3,221	2,950	-8.4%	4,341	5,800	+33.6%
	2.0%	4.1%	+2.1%	4.9%	3.9%	-1.0%	3.6%	4.0%	+0.4%
新規出店	19店	11店		30店	49店		49店	60店	
(退店)	1店	1店		2店	2店		3店	3店	
期末店舗数	270店	308店		298店	355店		298店	355店	

※2020年6月期実績は、福井県マスク購入あっせん販売の売上を除いております

—ご注意—

本資料に記載されている予想数値は、当社が現在において入手可能な情報、及び将来の業績に影響を与える不確実な要因に基づく仮定を前提としています。

また、プレゼンテーションの際の説明には、将来の見通し・判断・計画あるいは戦略が含まれています。これら将来予測による記載及び発言は不確定要素を含んでいることから、実際の業績は、今後様々な要因によって異なる結果となる可能性があります。

【問い合わせ先】

Genky DrugStores 株式会社 IR広報室

TEL : 0776-67-5240 (ゲンキー株式会社 代表)